



د پوهنې وزارت

د تعلیمي نصاب د پراختیا، د ښوونکو
د روزنې او د ساینس د مرکز معینیت
د تعلیمي نصاب د پراختیا او درسي
کتابونو د تالیف لوی ریاست

د قرآن کریم زده کړه او اسلامي ښوونه او روزنه

لومړۍ ټولګۍ

درسي کتابونه د پوهنې په وزارت پورې اړه لري
په بازار کې يې اخیستنه او خرڅونه په کلکه منع
ده. له سر غړونکو سره قانوني چلن کېږي.



د پوهني وزارت

د تعليمي نصاب د پراختيا، د ښوونکو
د روزني او د ساينس د مرکز معينيت
د تعليمي نصاب د پراختيا او درسي
کتابونو د تاليف لوی رياست

د قرآن کریم زده کړه او اسلامي ښوونه او روزنه

لومړی ټولگی

د چاپ کال: ۱۳۹۰ هـ . ش.

الف

د کتاب د تالیف ، څېړني او تدقيق کمیټي

ليکوالان : سر مؤلف الحاج مولوي بسم الله بختيار د اسلامي علومو د ديارتمت علمي او مسلکي څړی .
الحاج مولوي عبدالرقيب جهيد د اسلامي علومو د ديارتمت علمي او مسلکي څړی .

سلاکاره کمیټه:

- ۱_ دکتور احسان الله د اسلامي علومو د ديارتمت آمر .
- ۲_ سر مؤلف الحاج بسم الله بختيار د اسلامي علومو د ديارتمت علمي او مسلکي څړی
- ۳_ عبدالرقيب جهيد د اسلامي علومو د ديارتمت علمي او مسلکي څړی .
- ۴_ سر مؤلف محمد انيس يونس د عربي ژبي او ادبياتو د ديارتمت آمر .
- ۵_ مولوي عبدالوکیل د اسلامي علومو د ديارتمت علمي او مسلکي څړی .
- ۶_ مؤلف شير احمد سمودي د اسلامي علومو د ديارتمت علمي او مسلکي څړی .
- ۷_ استاد رقيب الله ابراهيمي د اسلامي علومو د ديارتمت علمي او مسلکي څړی .
- ۸_ مايل آقا مفتي د اسلامي علومو د ديارتمت علمي او مسلکي څړی .

د څېړني او تدقيق کمیټه:

- ۱_ پوهاند عبد السلام عطيمي قاضي القضاات او د ستري محکمې رئيس .
- ۲_ قضاوت پوه استاد قيام الدين کشاف .
- ۳_ قاضي نذير احمد حنفي د ولسي جرگي د تقنين کمیسیون مرستيال .
- ۴_ مولوي عبدالعزیز د ولسي جرگي د ديني ، پوهني او لارو زده کړو د کمیسیون څړی .
- ۵_ کرامت الله صديق د حج او اوقاف وزارت د تدقيق کمیسیون رئيس .
- ۶_ مولوي عين النعيم فيضي د علمانو د سراسري شورا څړی .
- ۷_ مولوي عنايت الله بلېغ د علمانو د سراسري شورا څړی .
- ۱- د کتور محمد يوسف نيازی د پوهني وزارت لوی سلاکار .
- ۲- ډاکټر عطاء الله واحدیار د پوهني وزارت ستر سلاکار او د نشراتو رئيس .

د څارني کمیټه

- دکتور اسدالله محقق د تعليمي نصاب د پراختيا ، د بنورنگو د روزني او د ساينس مرکز معين
- دکتور شېر علي ظريفي د تعليمي نصاب د پراختيا د پروژي مسؤول
- د سر مؤلف مرستيال عبدالظاهر گلستاني د تعليمي نصاب د پراختيا او درسي کتابونو د تالیف لوی رئيس
کميټو او هېوادين: حميدالله عفتاري او رقيب الله ابراهيمي

د مطالبو فهرست

شماره	عنوان	صفحه
۱	د قرآن کریم د زده کړي مضمون	۳۴ _____ ۱
۲	عقيده: د اسلامي نبوتی او روزني مضمون: لومړی فصل	۳۵ _____ ۳۵
۳	دربم فصل: فقه	۴۱ _____ ۴۱
۴	دربم فصل: اخلاق	۴۵ _____ ۵۲

بِسْمِ اللَّهِ الرَّحْمَنِ الرَّحِيمِ

بسم الله الرحمن الرحيم

د پوهني د وزير پېغام گرانو ښوونکو او زده کوونکو،

ښوونه او روزنه د هر هېواد د پراختيا او پرمختگ بنسټ جوړوي. تعليمي نصاب د ښوونې او روزنې مهم توک دی چې د معاصر علمي پرمختگ او ټولني د اړتياوو له مخې رامنځته کېږي. څرگنده ده چې علمي پرمختگ او ټولنيزي اړتياوي تل د بدلون په حال کې وي. له دې امله لازمه ده چې تعليمي نصاب هم علمي او رضنده انکشاف ومومي. البته نه ښايي چې تعليمي نصاب د سياسي بدلونونو او د اشخاصو د نظريو او هيلو تابع شي.

دا کتاب چې نن ستاسو په لاس کې دی، پر همدې ارزښتونو چمتو او ترتيب شوی دی. علمي گپورې موضوعگانې پکې زياتې شوي دي. د زده کړې په بهير کې د زده کوونکو فعال ساتل د تدریسي پلان برخه گرځيدلې ده.

هيله من يم دا کتاب له لارښوونو او تعليمي پلان سره سم د فعالې زده کړې د ميتودونو د کارولو له لارې تدریس شي او د زده کوونکو ميندې او پلرونه هم د خپلو لوږو او زامنو په باکفېته ښوونه او روزنه کې پرله پسې گامه مرسته وکړي چې د پوهنې د نظام هيلې ترسره شي او زده کوونکو او هېواد ته ښې برياوي ور په برخه کړي.

پر دې ټکي پوره باور لرم چې زموږ گران ښوونکي د تعليمي نصاب په رضنده پلي کولو کې خپل مسؤليت په رښتوني توگه سرته رسوي.

د پوهنې وزارت تل زيار کاږي چې د پوهنې تعليمي نصاب د اسلام د سپېڅلي دين له بنسټونو، د وطن دوستۍ د پاکۍ حس په ساتلو او علمي معيارونو سره سم د ټولني د څرگندو اړتياوو له مخې پراختيا ومومي.

په دې ډگر کې د هېواد له ټولو علمي شخصيتونو، د ښوونې او روزنې له پوهانو او د زده کوونکو له ميندو او پلرونو څخه هيله لرم چې د خپلو نظريو او رضنده وړاندیزونو له لارې زموږ له مؤلفانو سره د درسي کتابونو په لارښه تالیف کې مرسته وکړي.

له ټولو هغو پوهانو څخه چې د دې کتاب په چمتو کولو او ترتيب کې يې مرسته کړې، له ملي او نړيوالو درنو مؤسسو، او نورو ملگرو هېوادونو څخه چې د نوي تعليمي نصاب په چمتو کولو او تدوين او د درسي کتابونو په چاپ او وېش کې يې مرسته کړې ده، مننه او درناوی کوم.

ومن الله التوفيق

فاروق وردگ

د افغانستان د اسلامي جمهوريت د پوهنې وزير

د قرآن کریم د زده کړې مضمون لومړی فصل

لومړی لوست

الفبا توري

هدف:

د لاندنيو او(و) تورو د آواز او بڼې پيژندنه.

د الفبا توري څوک پيژني؟

هغه توري ښودلئ شئ چې شکلونه يې سره ورته دي؟

ا ب ت ث

ج ح خ

هڅونه:

۱- محترم ښوونکی دې يو توري په څرگند ډول پر تخښه وليکي او ودي لولي، وروسته دې زده کوونکي ورسره ملگرتيا وکړي او د تورو ليکنه چې له کوم ځای څخه پيل او پای ته رسېږي، زده کوونکو ته وروښيي.

۲- ټکي لرونکي او بې ټکيو توري دې پوره تشخيص کړي او د (ت، ث، ج، ح، خ) توري دې تمرين کړي.

ارزونه: آیا زده کوونکي د ب، ث، ج، خ د تورو شکل، تلفظ او د ټکي ځای پيژندل او ويلاى شي؟

د الفبا توري

هدف:

د لاندې څلورو (۴) تورو شکل او آواز پېژندنه.

ص ص

ظ ط

هڅونه:

زده کونکي دې د پورتنیو څلورو تورو آواز تشخیص کړي او په ګوته سره دې په هسرا کې د هغو شکل پېڅه واره ولیکي.

ارزونه: آیا زده کونکو د(ظ، ص، ض) سم تلفظ او شکلونه پېژندلي دي؟

محتوم بنسرونکي دې زده کونکو ته دنده ورکوي چې د (س او ص) توري لس لس ځله په کور کې ولیکي او بیا یې و ګوري او اصلاح یې کړي.

د الفبا توري

هدف:

د لاندې شپږو (۶) تورو د شکل او تلفظ له مهارت سره آشنایي.
لاندې توري څرک لوستلای شي؟

ف غ ع

ر ک ق

هڅونه:

محترم ښوونکی دې لوست پر تخته وليکي او له زده کوونکو څخه دې وغواړي چې وېي لري.

ارزونه: آیا زده کوونکی په بشپړه توګه د ع، ف، غ، ق، ک، اول سم آواز او شکل تشخیص کولی او بیا یې سم تلفظ کولی شي؟

محترم ښوونکی دې زده کوونکو ته دنده ورکړي چې د خپل کورنیو په مرسته دا توري په خپلو کتابچو کې ۱۰-۱۰ واري وليکي.

د الفبا توري

پنځم لوست

هدف:

د لاندې تورو د تلفظ او شکل پېژندنه.

څوک کولای شي دا توري د تولاګي پر تخښه وليکي؟

ن

م

ه

و

ی

ع

هڅونه:

زده کونکي دې داتوري بیل بیل سم تلفظ کړي او په خپلو کتابچو کې دې وليکي.

ارزونه: آیا زده کوونکو ددې تورو سم تلفظ او شکلونه پېژندلې دي او سم يې لوستلی شي؟

محترم ښوونکی دې زده کوونکو ته لارښوونه وکړي چې ځينې توري نور شکلونه هم لري. لکه:

ډ - ڼ - ت - ک - ی - هـ

د - ذ - ة - ځ - ی - ه

ټکي لرونکي توري

هدف:

د پنځلسو (۱۵) ټکو لرونکو تورو پېژندنه.

ب ت ث ج خ
ذ ز ش ض ظ
غ ف ق ن يا

هڅونه:

محترم ښوونکی دې ټکي لرونکي توري پر تخښه وليکي او په لور غږ سره دې ولولي چې زده کوونکي يې واورېدلی شي، او همدا رنگه دې له زده کوونکو څخه وغواړي چې په پراخې توگه د ټکو ځایونه ور وښيي.

ارزونه: آیا زده کوونکو دټکو ځایونه پوره پېژندلي دي؟

محترم ښوونکی دې دا توري پر ځل په افقي بیا په عمودي توگه پر زده کوونکو ولولي.

اووم لوست

بي ٽڪر توري

هدف:

د شوارلسو (۱۴) بي ٽڪر تورو پيڙهنده.

آيا بي ٽڪر توري پيڙئي؟

ا ح د ر س
ص ط ک ل م
و ه ٻ ي

مخونه:

محترم ڀنورنگي دي بي ٽڪي توري پر تختيه وليکي او په لوڙ آواز سره دي ولولي بيا دي زده کوونکي تکرار کړي.

محترم ڀنورنگي دي د لوست په پای کې هغه توري چې پر ٽڪي، دوه ٽڪي، او درې ٽڪي لري سره پیل کړي او زده کوونکي دي ورباندې پوه کړي.

تعمیرین

په مرتبه توځکه د الفبا دتورو پيژندنه.

څوک دمها توري ويلي او ليکلي شي؟

ج	ث	ت	ب	ا
ر	ذ	د	خ	ح
ض	ص	ش	س	ز
ف	غ	ع	ظ	ط
ن	م	ل	ک	ق
	ی	ه	و	

هڅونه:

زده کوونکي دې دا جدول لومړی له پورتنۍ خوا څخه لاندې خوا ته او بيا له لاندې خوا څخه پورتنۍ خوا ته ولولي او محترم استاد دې د هغوی تيروتنې ارزيايي او اصلاح کړي.

محترم ښوونکی دې زده کوونکو ته له ارزونې وروسته کورنۍ دنده ورکړي چې د کومو تورو په وپلو او ليکلو کې ستونزې لري ۱۰-۱۰ واري په خپلو کتابچو کې وليکي.

اتم لو دست

پيوندی توري

هدف: د پيوندی يا ترکیبی تورو د شکل پيژندنه او د ليکنی مهارت.

ج	ډ	ت	ب	ا
ر	ن	ل	خ	ح
ض	ص	ش	س	ز
ف	غ	ع	ظ	ط
ذ	م	ا	ک	ق
	ي	و	ه	و

هڅونه:

زده کورنکي په دې باندې پوره شي چې (ا، ب) او ټول توري له نورو تورو سره د يوځای کيدلو په وخت کې له هغوی سره يو ځای لوستل او ليکل کېږي لکه (لا- ما- تا- يا) بيا دې زده کورنکي هر توری په هوا کې په خپلو گوتو سره تمثيل او تسمين کړي.

دویم فصل

حر کتنه (ے ِ ه) او له هغو سره د تورو تلفظ
او هم د سکون(ے ِ ه) پيژندنه

د زور حرکت (ے ِ ه)

نهم لوست

هدف:

د زور د حرکت پيژندنه او پر پيچلسو تورو باندې يې سم تلفظ .

آيا د زور سره مو توري تلفظ کړي دي؟

جَ	ثَ	تَ	بَ	آ
رَ	ذَ	دَ	خَ	حَ
ضَ	صَ	شَ	سَ	زَ

هڅونه:

محترم ښوونکی دې د لوست توري له زور سره پر تخته وليکي او په لور خبر سره دې
ولرې او بيا دې زده کوونکي ورسره تکرار کړي.

محترم ښوونکی دې دهر توري سم تلفظ او آواز پر زده کوونکو باندې تکرار کړي.

لسم لوست

د زور حرکت (—)

هدف:

د زور َ پيژندنه او پر (۱۴) تورو باندې يې تلفظ .

آيا دا لاندې توري له زور سره تلفظ کولای شي؟

آيا د زور ځای پيژنئ؟

فَ	غَ	عَ	ظَ	طَ
نَ	مَ	لَ	کَ	قَ
	یَ	هَ	هَ	وَ

مخونه:

زده کوونکي دې پورتنۍ توري له زور سره سم تلفظ کړي او محترم ښوونکي دې د هغوی تپورتنې په مټي سره اصلاح کړي.

محترم ښوونکي دې زده کوونکو ته کورنۍ دننه ورکړي چې د الفباء قاعدې له حرکتونو سره په کور کې د مور او پلار په مرسته په خپلو کتابچو کې وليکي؟

بیرو لسم لوست

د زیر حرکت (—)

هدف:

د زیر حرکت — سَم تلفظ او پر پنځلسو تورو باندې یې دسم ادا کولو مهارت.

آیا دا لاندې توري له زیر — سره ویلای شئ؟

ج	ث	ت	ب	ا
ر	ذ	د	خ	ح
ض	ص	ش	س	ز

هڅونه:

زده کوونکي دې پورتنۍ توري په ډله ییز ډول تکرار کوي.

مسترم ښوونکي د تورو د زیر حرکت سم تلفظ په لوړ آواز په خپل زده کوونکو باندې مشق او تکرار کوي.

دو لسم لوست

د زير حرکت (—)

هدف:

د زير حرکت — سم تلفظ او پر پينځلسو تورو باندې يې د سم ادا کولو مهارت.

آيا دا لاندې توري له زير — سره ويلاى شي؟

ف	غ	ع	ظ	ط
ن	م	ل	ک	ق
	ي	ع	هـ	و

مخونه:

محترم ښوونکي دې پر تخني د زير ښه زده کورنکو ته وښيي او هم دې زده کورنکو ته د زور او زير تلفظ واضح کوي لکه: ا - ا

محترم ښوونکي دې له زير سره د پورتنيو تورو تلفظ ته پاملرنه وکړي او پر زده کورنکو باندې دې

مشق او تکرار کړي.

ديار لسڻ لوست

د پښتن (۹) تمرين په مرتبو تورو كې

هدف:

د پښتن له حرکت ۹ سره د ۱۵ تورو تلفظ، شکل او مهارت پېژندنه.
څوک کولای شي لاندې توري له پښتن ۹ سره تلفظ کړي.

جُ	ثُ	تُ	بُ	اُ
رُ	ذُ	دُ	خُ	حُ
ضُ	صُ	شُ	سُ	زُ

مخونه:

محترم ښوونکی دې هر توري په ځانگړې توگه د پښتن له علایمي سره پر تخښه وليکي، ولولي او زده کورنکي دې ور سره ملگرتيا وکړي.

محترم ښوونکی دې د پښتن لرونکو تورو په سم تلفظ کې له زده کورنکو سره مرسته وکړي.

څوارلسم لوست

د پېښ (۱) تمېز په مرتبو تورو کې

هدف:

د پېښ له حرکت ۱ سره د تورو د تلفظ او آواز د مهارت پېژندنه .

څوک کولی شي په لاندې تورو باندې د پېښ نښه ۱ کيږدي؟

فُ	غُ	عُ	ظُ	طُ
نُ	مُ	لُ	کُ	قُ
	یُ	هُ	هُ	وُ

همخونه:

محترم ښوونکی دې د پېښ نښه ۱ چې د واو په څېر لیکل کېږي د تېراکي پر تخښه وليکي او زده کوونکي دې لوست په افقي او عمودي ډول په لور آواز سره ووايي.

بنا غلي ښوونکي دې د پېښ لرونکو تورو په سم تلفظ کې له زده کوونکو سره مرسته وکړي.

تمرین (۱)

د زده کورنو دقیق لوستل، اوريدل او د ليدلو د مهارتونو وده او پياوړتيا.

په تورو کې دحرکتونو — — — پيژندنه

په تورو کې زور، زير او پيښ څوک ښودلی شي؟

جَجَجُ	ثَثِثُ	تَتِتُ	بَبِبُ	اَاَاُ
رَرِرُ	ذَذِذُ	دَدِدُ	خَخِخُ	حَحِحُ
ضَضِضُ	صَصِصُ	شَشِشُ	سَسِسُ	زَزِزُ
فَفِفُ	غَغِغُ	عَعِعُ	ظَظُ	طَطِطُ
نَنَنُ	مَمَمُ	لَلِلُ	کَکُ	قِقِ قُ
	يَیِیُ	عَءَءُ	هَهِهُ	وَوُ وُ

هڅونه:

په چوپښا سره مطالعه کول او د تورو او حرکتونو پيژندل.
د هر توري سيم تلفظ ته پاملرنه.

محترم ښورنگي دي له زده کورنو سره د (ث، س، ص) په سيم تلفظ کې مرسته وکړي

تمرین (۲)

پہ نیمہ (ترکیبی) تورو کی دحرکتوں کو — — او — — پیش لاندہ.

پہ نیمہ (ترکیبی) تورو کی دحرکتوں نو زور، زیر، پیش د پیش لاندہی تمرین

جَ جِ جُ	ثَ ثِ ثُ	تَ تِ تُ	بَ بِ بُ	أَ أِ أُ
رَ رِ رُ	سَ سِ سُ	مَ مِ مُ	ظَ ظِ ظُ	حَ حِ حُ
ضَ ضِ ضُ	صَ صِ صُ	شَ شِ شُ	سَ سِ سُ	زَ زِ زُ
فَ فِ فُ	غَ غِ غُ	عَ عِ عُ	ظَ ظِ ظُ	طَ طِ طُ
نَ نِ نُ	مَ مِ مُ	لَ لِ لُ	کَ کِ کُ	قَ قِ قُ
	يَ يِ يُ	عَ عِ عُ	هَ هِ هُ	وَ وِ وُ

محترم استاد دی پہ نیمہ (ترکیبی) تورو کی دحرکتوں نو (زور، زیر، پیش) د تیر لوست پہ
خیر تکرار کری.

پنخلم لوست

په دوه توريزو كي سكون

هدف:

د سكون پيژندنه او يو توري له يو بل توري سره نښلول او د هغه د اواز پيژندنه.

جَئ	تَئ	بَئ	اَئ
رَئ	دَئ	خَئ	حَئ

جِئ	تِئ	بِئ	اِئ
رِئ	دِئ	خِئ	حِئ

جُئ	تُئ	بُئ	اُئ
رُئ	دُئ	خُئ	حُئ

محترم ښوونکی دې متحرک اوساکن توري سره بیل بیل پر تخته وليکي او وني لولي بيا دې له زده کونکو څخه وغواړي چې دوه دوه کسه سره توري يوځای کوي او وني لولي.

د قرآن کریم په کلمو کې د سکون تمرین

هدف

په ترکیبي قرآني کلمو کې دمتحرکو او ساکتو تورو بشپړونه ، بشپړندنه او سم تلفظ.

څوک کول شي زور، زیر ، پښت او سکون په کلمو کې روښانه کړي ؟

الْحَمْدُ — قُلْ
آلْحَمْدُ م د ق ق ل

صُلِحْ
ص ل ح

هڅونه:

زده کوونکي دې دا کلمې په ډوله نیزه توګه په لوړ آواز سره تلفظ کړي.

بناغلي ښوونکي دې د لوست موضوع په نورو مقالو کې پوره روښانه کړي.

دوه زوره تنوين (ـَـ)

هدف:

په نهه وېشتو تورو کې د تنوين ځـ بڼو دڼه او د تلفظ پېژندنه يې .

جَّ	ثَّ	تَّ	بَّ	أَ
رَّ	ذَّ	دَّ	خَّ	حَّ
ضَّ	صَّ	شَّ	سَّ	زَّ
فَّ	غَّ	عَّ	ظَّ	طَّ
نَّ	مَّ	لَّ	كَّ	قَّ
	يَّ	ءَ	هَّ	وَّ

مخبرته:

لاندي توري تلفظ او تکرار کړئ او بيا يې په خپلو کتابچو کې وليکئ

بُنَّ	بَّ	بَّ	أَنَّ
وُنَّ	وَّ	وَّ	عَنَّ = اَنَّ
فُنَّ	فَّ	فَّ	هَنَّ = هَنَّ
مُنَّ	مَّ	مَّ	عَنَّ = عَنَّ

نولسم لو ست

دوه زيره تنوين (—)

هدف:

د دورو زيرونو (تنوين) د شکل بسونه او په تورو کې بهي تلفظ مثلاً ا — ان چي د نون آواز لري.

ج	ث	ت	ب	ا
د	ذ	د	خ	ح
ض	ص	ش	س	ز
ف	غ	ع	ظ	ط
ن	م	ل	ک	ق
	ي	ء	ه	و

هڅو نه:

لاندي توري تلفظ او تکرار کړئ او بيا بهي په خپلو کتابچو کې وليکئ.

نن	ن	ن	ج	ج
صن	ص	ص	م	م
لن	ل	ل	ب	ب

بناخلي بسرونکي دي د تورو آواز او شکل په زده کورونکو تکرار او مشق کړي.

د دوو پېښونو تنوین (—)

هدف:

په تورو کې د دوو پېښونو هو تنوین پېژندنه.

ج ^و	ث ^و	ت ^و	ب ^و	ا ^و
ر ^و	ذ ^و	د ^و	خ ^و	ح ^و
ض ^و	ص ^و	ش ^و	س ^و	ز ^و
ف ^و	غ ^و	ع ^و	ظ ^و	ط ^و
ن ^و	م ^و	ل ^و	ک ^و	ق ^و
	ی ^و	ء ^و	ه ^و	و ^و

هڅونه:

لاندي توري تلفظ او تکرار کړئ او بیا یې په خپلو کتابچو کې ولیکئ

ع ^و	=	ع ^و	=	ا ^و
ش ^و	=	ش ^و	=	ب ^و
ی ^و	=	ی ^و	=	ت ^و

ښاغلي بشورنکی دې لوست پر تخته ولیکي او دتنوین توري دې په زده کورنکو ولولي یادي په لور آواز پر هغوی باندي تکرار کړي.

شده (س)

هدف:

د شده س د تلفظ او شکل پیژندنه .

(س)

آی ان آن اینی

د شده لرونکو تورو تجزیه

- | | |
|---------|------|
| ۱- ان | ان |
| ۲- آن | آن |
| ۳- اینی | اینی |
| ۴- آی | آی |

هڅونه:

زده کوونکي دي شده د زور، زیر او پینښ سره په کلمو او تورو کې جلا جلا پر تخته وليکي او له یو بل سره دې په لوستلو کې ملګرتیا وکړي.

ښاغلی ښوونکی! د شده لرونکو کلمو او تورو په تلفظ کې له زده کوونکو سره مرسته وکړئ.

څلورم فصل

دوه ويشتم لوست

هجاء وپيل

لومړۍ برخه

هدف:

د هجا وپيل مهارت.

أَعُوذُ بِاللَّهِ مِنَ الشَّيْطَانِ الرَّجِيمِ ۝

بِسْمِ اللَّهِ

أَعُوذُ

بِالْأَلِفِ

أَعُوذُ

وَمِنَ الشَّيْطَانِ الرَّجِيمِ

مِنَ الشَّيْطَانِ الرَّجِيمِ

الْأَلِفِ الرَّجِيمِ

الْأَلِفِ الرَّجِيمِ

هڅوڼه:

۱- ښاغلی ښوونکی دې د لوست هره کلمه په څرگند ډول په نخښه وليکي او بيا دې هره کلمه په جلا جلا او ټولنيزه توگه ولولي.

ښاغلی ښوونکی دې پورتنی لوست په دوه برخو او (۲) درسي ساعتونو کې تدريس کړي.

درويشتم لوست

هجا ويل دويمه برخه

هدف:

په ترکي توکجه د هجا ويلو مهارت او د تورو تجزيه کول.

بِسْمِ اللّٰهِ الرَّحْمٰنِ الرَّحِیْمِ

اللّٰهُ

بِسْمِ

اَللّٰهُ

بِسْمِ

الرَّحِیْمِ

الرَّحْمٰنِ

اَلرَّحِیْمِ

اَلرَّحْمٰنِ

هڅو نه: ۱- زده کونکي دې بسم الله الرحمن الرحيم لومړی په پټ او بيا په لوړ آواز سره ولولي.

ارزونه:

آيا زده کونکي په آساني سره اعوذ بالله او بسم الله لوستلی شي؟

۱- بياغلی ښوونکی دې بسم الله الرحمن الرحيم معنا (شروع کوم د خداي په نامه چې ښو بښونکی او مهربانه دی) په زده کونکو مشق کړي او ورسته دې زده کونکي په لوړ آواز ولولي.

۱- بياغلی ښوونکی دې لوست په دوو درسي ساعتونو کې تدریس کړي.

۲- بياغلی ښوونکیه زده کونکي پوه کړي چې دهر نیک کار په پيل کې بسم الله الرحمن الرحيم ويل کړي.

۳- بياغلی ښوونکیه! د څلورم فصل په لوستونو کې د (۱۷) مخ له نيمه ترکي تورو څخه کار واخلئ.

د فاتحي سورت (الْحَمْدُ لِلَّهِ)
(لو مړۍ - برخه)

هدف: د فاتحي په سورت کې د قرآني کلمو رواني او هجايي ويل.

لله

الْحَمْدُ

لِ اَللّٰهِ

اَلْحَمْدُ

الْعَلَمِينَ

رَبِّ

اَلْعَلَمِ اَلْمِ نِ

رَبِّ بِ

الْاَحْمِ

الْاَحْمِ

اَلرَّحْمِ

اَلرَّحْمِ

هڅو نه:

۱- ښاغلی ښوونکی دې د لوست هره کلمه په څرګند ډول په تخسته وليکي او بيا دې هره کلمه په جلا جلا او توپييزه توګه ولولي.

دویکه بر خه

هدف: د هجایی اورانی وینو د مهارت زده کړه.

الذین^ط

یوم

ملک

الذین

یوم

الک

نعبید^و

ایاک

ن ع ب د

ای ی ا ک

نستعین^ط

و ا ی ا ک

ن س ت ع ح ن

و ا ی ی ا ک

هڅرته:

- ۱- بنیاعلی ښوونکی دې د لوست هره کلمه په څرگند ډول په تخښه ولیکي او بیا دې زده کوونکي هره کلمه په جلا جلا او تیر لښیره تکرار وکړي.

در پیمه برخه

هدف: د هجایي او روانی لوستلو زده کړه.

الصَّيْرَاطَ

أَهْدِينَا

ال ص ي ر ا ط

أ ه د ن ا

صيرَاطَ

ا الم ست ق ي م لا

ص ر ا ط

ا ل م س ت ق ي م

أَنْعَمْتَ

الَّذِينَ

أَنْعَمْتَ

ا ل ذ ي ن

هڅو نه: زده کړونکي دې د (أَهْدِينَا الصَّيْرَاطَ الْمُسْتَقِيمَ) جمله په کړونکي توګه په لور آواز سره ولولي.

اوره وپشتم لوست

خلو ر مه بر خه

هدف: د هجايي او رواني لوستلو زده كړه.

غَيْرَ

غَيْرِ

عَلَيْهِمْ

عَلَيْهِمْ

عَلَيْهِمْ

الْمَغْضُوبِ

عَلَيْهِمْ

عَلَيْهِمْ

وَالصَّالِحِينَ

وَالصَّالِحِينَ

آمِينَ

هڅرته:

زده كړونكي دي (غیر المغضوب) په لور آواز سره ولري او درولا الصالحين)
توري دي وشميري.

د فاتحي سورت

مشق او تمرين

هدف: د فاتحي سورت د رواني ويلو مهارت.

بِسْمِ اللَّهِ الرَّحْمَنِ الرَّحِيمِ ﴿١﴾
الْحَمْدُ لِلَّهِ رَبِّ الْعَالَمِينَ ﴿٢﴾ الرَّحْمَنُ الرَّحِيمُ ﴿٣﴾
مَلِكٌ يَوْمَ الدِّينِ ﴿٤﴾ إِيَّاكَ نَعْبُدُ وَإِيَّاكَ نَسْتَعِينُ ﴿٥﴾
هُدًى لِّلَّذِينَ أَنْعَمْتَ عَلَيْهِمْ غَيْرِ الْمَغْضُوبِ عَلَيْهِمْ وَلَا الضَّالِّينَ ﴿٦﴾

هڅخه:

زده کورنکي دې د فاتحي د سورت دکلمو حركتونه (زير ، زور ، پينښ او شمد) په سمه توگه ولولي.

ارزونه: آیا زده کورنکي د فاتحي د سورت هر يو آيت لوستلی شي؟

بناغلي بنورنگيها د زده کورنکو له مينې او غوښتنې سره سم تاسو کولای شئ، چي (الکوثر) اویا (العصر) سورتونه په اضافي ساعتونو کې د زده کوونکو په فعالې ونډې سره د آزادو لوستونو په څیر تدریس کوئ.


اته وپښتم لوست

د اخلاص سورت

هدف:

د اخلاص د سورت د رواني لوستلو زده کړه .

څوک (قل هو الله احد) ويلي شي؟



محترم ښوونکي دې دا لوست د تېرو درسونو په څېر په هجايي او رواني توگه تدریس کړي.

باید پوه شئ چې اشباعي زور اشباعي زبر، اشباعي پښ په دې شکل ا ، ـا ، ـ ، ـ سره

په قرآني کلمو کې راځي اورد ـ ، ـ ، ـ په آواز سره په ډکه توگه اداء کيږي. دمثال په توگه أُمٌ خَيْرٌ هِيَ او داود دی چې په اصل کې أَدَامٌ خَيْرٌ هِيَ او داود دی .

نو ولاړ زور د يوه زور او الف پر ځاي، پروت زبر د زبر او يا پر ځاي، او سرچېه پښ د پښ او يوه واو پر ځاي راځي مثلاً م = ه ، ه = هي ، و = و شميرل کيږي نو په ډيره ساده ژبه زده کړونکي ورباندې پوه کړي.

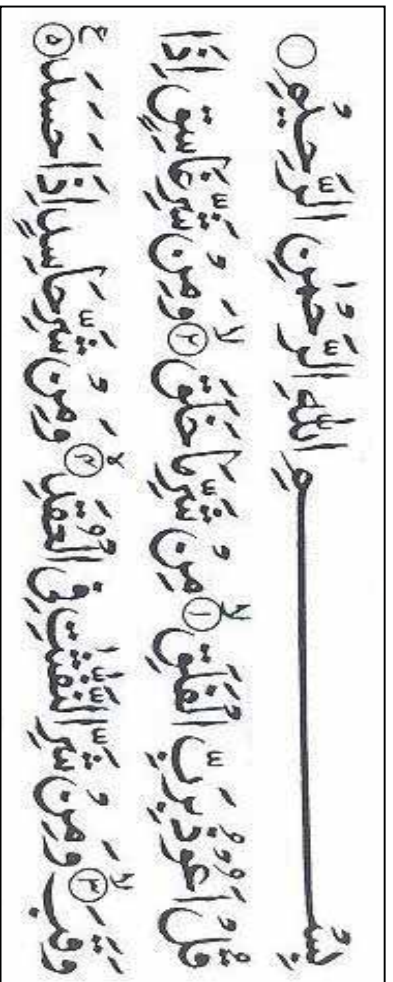
يادونه : اشباع : ډک لوستلو ته وايي .

نهه ویشتم لوست

د الفلق سورت

هدف:

د الفلق د سورت رواني ويل .



بناغلي بنورنكي دې دا لوست په خو برخو كي د تيروي لارښوونې سره سم تدریس كړي.
همدا راز اشعاعي حر كتونه (ولاړ زور، پروت زير او ورك پښين) ۱ — ۲ — ۳ (د ملك
لم، يكل له او نورې كلمې پر تخسته وليكئ او زده كورنكو ته يې په كلمه او شكل سره په هجايي توگه
توضیح كړئ.

د الناس سورت

هدف:

د الناس سورت د رواني وپلو مهارت.

آيا د الناس سورت وپلاى شي؟

خوك كولاى شي د الناس سورت هجايي او رواني قرائت كوي؟

بِسْمِ اللَّهِ الرَّحْمَنِ الرَّحِيمِ
قُلْ أَصْحَابُ الْأَرْبَابِ الْأَثْنَاءِ ۝۱ مَلَائِكَةُ الْأَثْنَاءِ ۝۲ وَاللَّهُ الْأَثْنَاءِ ۝۳
مِنْ شَيْءٍ أَلَوْسَوْا ۝۴ لَا إِلَهَ إِلَّا هُوَ يُسَبِّحُ فِي رُوحِ
صُدُورِ الْأَثْنَاءِ ۝۵ مِنَ الْجَنَّةِ وَالْأَثْنَاءِ ۝۶

هڅونه

بښاغلي ښورونكي دې د دې سورت كلمې او آيتونه پر تخښه وليكي. زده كوونكي دې دېته په هجايي او رواني وړايي، او تاسو يې په ورځين تمدني لفظي او صوتي خطاگانې اصلاح كړئ.

ارزونه:

بښاغلي ښورونكي! د دې سورت هر آيت په رواني توگه له زده كوونكو څخه پرښته وكړئ.
بښاغلي ښورونكي دې زده كوونكو ته دنده وركوي چې د كوونكي په مرسته دا څلور سورتونه په يادو زده كړي.

د اسلامي ښوونې او روزنې مضمون

لومړۍ فصل: عقیده

لومړۍ لوست

الله (جل جلاله)

هدف: زده کونکو ته د الله تعالی د یادونې د ذهیت ورکول او د عقیدې ټینګوالی.

موز چا پیدا کړي یو؟

ته د چا بنده یسی؟ زه د الله تعالی بنده یم.
موز، ته څوک روزي را کوي؟ موز، ته الله تعالی روزي را کوي.
ځمکه، آسمان، حیوانات، لمر او سپوږمۍ چا پیدا کړي دي؟
ځمکه، آسمان، حیوانات، لمر او سپوږمۍ، الله تعالی پیدا کړي دي.
موز، د الله تعالی سره مینه لرو او د هغه عبادت کوو.
الله تعالی زموږ پروردگار دی.
موز، په الله تعالی ایمان لرو.


هڅونه

ښاغلی ښوونکی دې د لوست په ترڅ کې د کائناتو پیداېښت په نمایشي توګه زده کونکو ته وروپېژني او زده کونکي دې ته متوجه کړي، چې د خپلو ځانونو په اړه فکر وکړي.

ښاغلی ښوونکی دې زده کونکو ته دنده ورکړي چې د نړۍ او کائناتو په باره کې خبرې وکړي.



دویم لوست ز مورز پیغمبر صلی اللہ علیہ وسلم



هدف: زده کرونگو ته د اسلام د ستر پیغمبر (صلی اللہ علیہ وسلم) د رسالت پیندونه او په اړه یې د اعتقاد پیاوړتیا.

س- ته د چا امتی یې؟

ج- زه د حضرت محمد (صلي الله عليه و سلم) امتي یم.

س- حضرت محمد (صلي الله عليه و سلم) څوک دی؟

ج- حضرت محمد (صلي الله عليه و سلم) د الله تعالی رسول دی.

مورز مسلمانان د حضرت محمد (صلي الله عليه و سلم) په پیغمبری ایمان لرو.

مورز له حضرت محمد (صلي الله عليه و سلم) سره مینه او محبت لرو.

هڅونه:

زده کونکي دې لوست د سوال او جواب په توگه په ډله پیر ډول تکرار او تمرین کړي.

۱- بېساغلي بنورنگي دې د حضرت محمد (صلي الله عليه و سلم) د ژوند په هکله په مکي او مدني نور کي له خپلو معلومانو څخه زده کونکو ته لنډ معلومات ورکړي.

درېم لوست

طیبه کلمه

هدف: په سمه توګه د طبیې کلمې د ویلو مهارت.

طیبه کلمه څوک ویلی شي؟

لَا إِلَهَ إِلَّا اللَّهُ مُحَمَّدٌ رَّسُولُ اللَّهِ ۝

الله تعالی یو دی.

حضرت محمد (صلى الله عليه وسلم) د هغه پیغمبر دی.

هڅونه

زده کونکي دې طیبه کلمه لومړی په چوپه خوله ولولي او بیا دې په لوړ آواز په ډله بینه توګه ولولي.

بناغلی ښوونکی دې د کلمې طبیې بیلې بیلې برخې پرتختې ولیکي بیا دې و ارزوي او له څو تنو زده کونکو څخه دې وغواړي چې هغه د معني ولولي.

څلورم لوست زموږ کتاب (قرآن کریم)



هدف: له قرآن کریم سره آشنایی او له هغه سره محبت او مینه لرل.

آیا قرآنکریم پیژنی؟

- زموږ د کتاب نوم څه دی؟ زموږ د کتاب نوم قرآن کریم دی.
- قرآن کریم په چا باندې نازل شوی دی؟
- قرآنکریم پر حضرت محمد(صلى الله عليه و سلم) باندې نازل شوی دی.
- زموږ دین څه نوم لري؟ زموږ د دین نوم اسلام دی.

هڅونه

محترم استاد دي دا لوست له الله تعالی څخه پیل، د اسلام د پیغمبر، دین او کتاب د سوال او جواب په توګه تدریس کړي او زده کوونکي دي په څو ډلو وروشي ترڅو په دې هکله یو له بل څخه پوښتي وکړي.

بناغلي ښوونکي دي د اسلام د سپیڅلي دین ارزښتونه وخت په وخت زده کوونکو ته په ډیره ساده ژبه بیان کړي او د قرآن کریم، اسلام او پیغمبر په هکله هغوی ته معلومات ورکړي.

تمرین

۱. مورنې، تاسو، ځمکه او آسمان چا پیدا کړي دي؟
۲. زمونږ پروردگار څوک دی؟
۳. زمونږ د پیغمبر نوم څه دی؟
۴. زمونږ د دین نوم څه دی؟
۵. ته د چا امتي بچي؟
۶. زمونږ په پیغمبر محمد (صلی الله علیه وسلم) باندې کوم کتاب نازل شوی دی؟
۷. طیبه کلمه څوک ویلای شي؟

بناغلی ښوونکی دې د تمرین له لارې تیر شوي درسونه په زده کوونکو باندې تکرار کړي.



پنځم لوست

کعبه شریفه

هدف: د مسلمانانو د قبلي (کعبې شریفې) پیژندنه.

موز کوم لوري ته لمونځ کوو؟

س – زموږ قبله څه نوم لري؟

خ – زموږ قبله کعبه شریفه ده.

س – کعبه شریفه په کوم ځای کې واقع ده؟

خ – کعبه شریفه د مکې په ښار کې واقع ده.

س – موږ په لمانځه کې کوم لوري ته درېوو؟

خ – موږ په لمانځه کې دکعبې شریفې، لوري ته درېوو.

هڅونه

محترم ښوونکی دې زده کونکي له ټولګي څخه د باندې په لیکه کې ودروي او څلور خسواوي دي ورته ونسي، بیا دې زده کونکي د قبلي لوري پیدا کړي.

سپارښت: محترم ښوونکی دې د قبلي په باره کې زده کونکو ته په ساده ژبه مناسب معلومات ورکړي.

زده کونکي دې پوه کړي چې د قبلي په لوري دې پښې نه اوردوي او د قبلي په لوري دې لارې نه تړکوي.

نشيونم لوست

زمونږ دين

هدف: د اسلام د مبارک دين عقیده اوله ارزښتونو سره آشنايي.

س- زمونږ دين څه نوم لري؟

ځ- زمونږ دين اسلام دی.

س- د اسلام دين مونږ ته د څه شي لارښوونه کوي؟

ځ- د اسلام مابين دين مونږ ته د بنو کارونو امر کوي اوله بلو کارونو څخه

مو منع کوي.

ټولې ښېگڼې د اسلام په مبارک دين کې دي.

هڅونه

زده کونکي دي په خپل منځ کې په ډله ييزه توگه د اسلام د ارزښتونو په هکله خبرې وکړي.

ارزونه:

زده کونکي د اسلام د ارزښتونو په باره کې څه ويلی شي؟


ښاغلی ښوونکی دي په ورځني ژوند کې د اسلام د ارزښتونو د اغيزې په اړه زده کونکو ته معلومات ورکوي.



دویم فصل

اووم لوست

طهارت (پاکوالی)



هدف: دځان پاکوالی ته پاملرنه.

- س – لمونځ په چا فرض دی؟
- څ – لمونځ په هر مسلمان فرض دی.
- س – له لمانځه مخکې باید څه وکړو؟
- څ – له لمانځه څخه مخکې اودس کور.
- س – د لمانځه لپاره باید کوم شیان پاک وساتو؟
- څ – مونږ خپل ځان، جامې او د لمانځه ځای پاک ساتو.
- س – مونږ باید په کومو اوبو اودس وکړو؟
- څ – مونږ به پاکو اوبو اودس کور.

هڅونه

بښاغلی ښوونکی دې زده کونکو ته د اوبو د جوړولو په هکله معلومات ورکړي او هغوی دې د اوبو په ارزښت پوه کړي.

اتم لو ست

لمونځ



هدف: په لمانځه باندې د زده کوونکو عادت کول او په هغوی کې د عبادت جذبه پیدا کول.

څوک کولی شي دلمانځه د اداء کولو ترتیب ووايي؟

س- لمونځ پر چا فرض دی؟

ځ- لمونځ په هر مسلمان فرض دی.

س- څوک چې لمونځ نه کوي څه کېږي؟

ځ- څوک چې لمونځ نه کوي گنہگار دی.

س- لمونځ څه گټې لري؟

ځ- لمونځ انسان ته بدلني هوساینه او د زړه ډاډه وربښي او له گناهونو څخه یې

ژغوري.

هڅونه

زده کوونکي دې په خپلو منځو کې د لمانځه په هکله خبرې وکړي.

ارزونه: آیا زده کوونکي د لمانځه حاکمونه اداء کولی شي؟

بښاغلي ښوونکی دې د لمانځه د فرضیت په هکله زده کوونکو ته مناسب معلومات ورکړي او دوی دې هم د هغه په هکله خبرې وکړي.

نهم لوست

د لمانځه وختونه

هدف : د لمانځه له وختونو سره آشنايي

د لمانځه وختونه پيژنئ؟



س- لمونځ په يوه شپه او ورځ کې څو ځله فرض دی؟
ج- لمونځ په شپه او ورځ کې په هر مسلمان باندې پنځه وخته فرض دی.

- ۱- د سهار لمونځ.
- ۲- د ماسپښين لمونځ.
- ۳- د مازيگر لمونځ.
- ۴- د ماينام لمونځ.
- ۵- د ماسختن لمونځ.

هڅونه

زده کونکي دې د لمانځه د وختونو په هکله په خپلو منځو کې خبرې وکړي.

بناغلی بنونکی دې لوست د پوښتي اوځواب په توگه وړايي .



لسم لوست

جومات (مسجد شریف)

هدف: په زده کورنکو کې جومات ته د تګ جذبه پیدا کول.

آیا تاسې جومات ته ځئ؟

جومات د عبادت ځای دی.

زه له خپل پلار سره جومات ته ځم.

په جومات کې خپل دیني درسونه لولم.

هڅونه

زده کورنکي دې له خپل مور او پلار سره د لمونځ کولو په هکله خبرې وکړي.

ارزونه:

آیا زده کورنکي د جومات له تګ سره مینه او علاقه نسي؟

بښاغلي ښوونکی دې د جمعي د لمانځه او جومات ته د تګ په هکله زده کورنکو ته په زړه پورې معلومات ورکړي.

درېيم فصل

اخلاق او آداب

يولسم لوست

د مور او پلار حقونه

هدف: د مور او پلار د حق پېژندنه او د هغوی درناوی.

زه د خپل مور او پلار سره ډیره مینه لرم.

د خدای جل جلاله رضاء او خوښي د مور او پلار په خوښۍ کې ده.

زه تل د خپل مور او پلار درناوی کوم او خدمت ته یې ولاړېم.

هڅونه

زده کونکي دې په ټولګي کې د مور او پلار د حقونو په هکله خبرې وکړي او محترم استاد

دې د هغوی د ژبني مهارت او د پوهې اندازه وازروي.

ارزونه:


زده کونکي دې هغه ستونزې چې مور او پلار یې له دوي سره ګالي، خرګندي کوي.

ښاغلي ښورونکي دې زده کونکو ته سپارښتنه وکړي، چې د بل چا مور او پلار ته کښل کول هم ګناه ده .

دو لسم لوست

د بنورنګي حقونه

هدف: د استاز له حقوقو سره آشنایي او د هغه درناوی.



مونږ د بنورنګي لوست ته خوږ نيسو او هغه زده کوو.

د بنورنګي درناوی پر مونږ لازم دی.

مونږ له خپلو بنورنګو څخه پوره اوښه خوږونه زده کوو.

هڅونه

زده کوونکي دې په تړلګي کې د بنورنګي د درناوي رول ولوبوي.

ارزونه: لوست د سوال او ځواب په ډول وړاندې کړئ او د زده کوونکو د پوهې کچه او اندازه ورڅخه اټکل کړئ.

بنورنګي دې د بنورنګي د حقونو په هکله زده کوونکو ته معلومات ورکړي.

ديار لسم لوست

د ڪاونڊي حقونه

هدف: له ڪاونڊيانو سره د نيڪي، ڪولو انگيزه او له هغوى سره د دوستي، ميني او سولي په فضا ڪي ژوند ڪول.

ڪاونډى څو ڪ دى؟

آيا تاسو خپل ڪاونډى پيژني؟

مون نه له ڪاونډي سره ښهه راشه درشه ڪوو.

د اسلام پاڪ دين له ڪاونډي سره په ښهه تگي را تگي او نيڪي، ڪولو امر ڪوي
دى.

ڪاونډي ته زيان رسول ڪناه ده.


مون نه له خپلو ٽولگي والو سره هم نيڪي اوښه سلوڪ ڪوو.

هڻونه

دور تنو هغو زده ڪوونكو ته ڇي سره ڪاونډيان وي، دنده وركوي ڇي د مرستي او
ښهه سلوڪ په اڙه خبري و ڪوي.

ارزونه: آيا زده ڪوونكي د ڪاونډي حقونه پيژني او د هغه حقونو ته پاملر نه ڪوي؟

ښاغلي ښوونكي دي د ڪاونډي د حقونو په هڪله زده ڪوونكو ته په ساده ژبه معلومات ور ڪوي.



څو اړسېم لوست

پاکوالی



هدف: د ژوند د چاپیریال پاکي او نظافت ته د زده کوونکو پام کول.
پاکوالی څه کچې لري؟

- پاکوالی (نظافت) دایمان جز دی.
- مورنې خپل ځان، جامې، ټولگی او کتابونه پاک ساتو.
- خدای تعالی پاک انسان خوښوي.
- پاکوالی زموږ روغتیا ته ګټه رسوي.
- مورنې پاکي اوبه څښو او پاک خواړه خورو.
- له ناپاکو اوبو او خوړو څخه ځان ساتو.

هڅونه

زده کوونکي دې دا جمله (نظافت دایمان جز دی) په لوړ آواز په ټولګي کې تکرار کړي.
ارزونه: آیا زده کوونکي په ټولګي کې نظافت مراعات کوي؟

ښاغلی ښوونکی دې وخت په وخت د زده کوونکو د جامو، ځان، نوکانو او لاسونو پاکوالی وګوري.
د ناپاکو اوبو، او هغو ناروغیو په اړه کومې چي له ناپاکو او بېر څخه پیدا کېږي، زده کوونکو ته پوره معلومات ورکړي.

پنځلسم لوست

د ډوډۍ-خورلو آداب

هدف: د ډوډۍ-خورلو د آدابو زده کړه .

زه له ډوډۍ-خورلو څخه مخکې خپل لاسونه بڼه مینځم.
د ډوډۍ-خورلو په پیل کې (بِسْمِ اللّٰهِ الرَّحْمٰنِ الرَّحِیْمِ) وایم.
ډوډۍ په بڼې لاس خورم، همدا راز اوبه هم په بڼې لاس څښم.
تل ډوډۍ له خپلې مخې څخه اخلم او په ډیرې کرارۍ سره یې خورم.
د ډوډۍ-خورلو په وخت کې چاته نه گورم او وره مړۍ اخلم.
د ډوډۍ-خورلو په پای کې (الحمدلله) وایم.

هڅونه

زده کوونکي دې په ټولگي کې د ډوډۍ-خورلو رول په بڼه گپلاس پاکو اوبو سره ترسره کړي.

بڼاخلي ښوونکي دې د ډوډۍ-خورلو آداب وخت په وخت زده کوونکو ته ورزده کړي، د ډیرې ډوډۍ او ناوړه خواړو زیانونه دې په ساده ژبه بیان کړي او زده کوونکو ته دې ورايي چې معده درې برخې لري. د خوراک برخه د اوبو برخه او د هوا برخه .

نڀيار سم لو ست

د سلام آداب

هدف: د سلام اچولو له گټو سره آشنايي .

مونږ ولي يو بل ته سلام اچوو؟

يو بل ته سلام اچول (ويل) سنت دي.

سلام ويل د مينې، دوستۍ، اومحبت سبب گرځي.

کوچنيان بايد لويانو ته سلام واچوي.

زه ټولگي او کور ته د ننوتلو په وخت کې سلام اچوم.

او وايي: السلام عليكم ورحمة الله.

زما ملاگري وايي: وعليکم السلام ورحمة الله وبرکاته.

همدا راز وره ډله بايد لويې ډلې ته سلام واچوي.

هڅونه

زده کړونکي دې دوه ډلې شي، يوه ډله دې بلې ډلې ته درالسلام عليكم ورحمة الله و

برکاته) جمله ووايي او په خواب کې دې هغه بله ډله درو عليكم السلام ورحمة الله) جمله

ووايي، دا عمل دې هڅه تکرار کړي.

ارزونه: آیا زده کړونکو د السلام عليكم..... جمله زده کړې ده؟

بناغلی ښوونکی دې زده کړونکي پوه کړي چې په اسلام کې په لاس او سر خوځونه یا ټیټه ونه، سلام نشته بلکې سرتیټه ونه گناه ده.

اوولسم لوست

د خبرو کولو آداب

هدف: په هر ځاي کې دخبرو کولو د آدابو د مهارت زده کړه.

څرنگه بايد خبرې وکړو؟

مورنې بايد د خبرو کولو په وخت کې نوبت مراعات کړو.
او د اوریدونکو په خوښه په ټیټ آواز سره وغږیږو. د چا غیبت ونه کړو او د
خبر خبرې وکړو.

زمونږ پیغمبر حضرت محمد (صلي الله عليه وسلم) په نومو خبرو او ښو
اخلاقو(خوږونو) سره ډیر خلک د اسلام په دین مشرف کړل.

هڅونه

زده کونکي باید په ډیر ادب سره د یوې موضوع په هکله له خپل ښورنکي سره خبرې
وکړي .

ارزونه : زده کونکي باید د خبرو کولو ادابو ته پاملرنه وکړي او یو د بل خبري پوره واورې.

ښاغلی ښورنکی دې زده کونکو ته دخوږې ژبې او سمو خبرو گټې بیان کړي او هغوی دې له
کڅخلو، درواغو او بې ځایه خبرو څخه منع کړي. ددې متن څخه په استفادې سره دې زده کونکو ته
نور معلومات ورکړي.